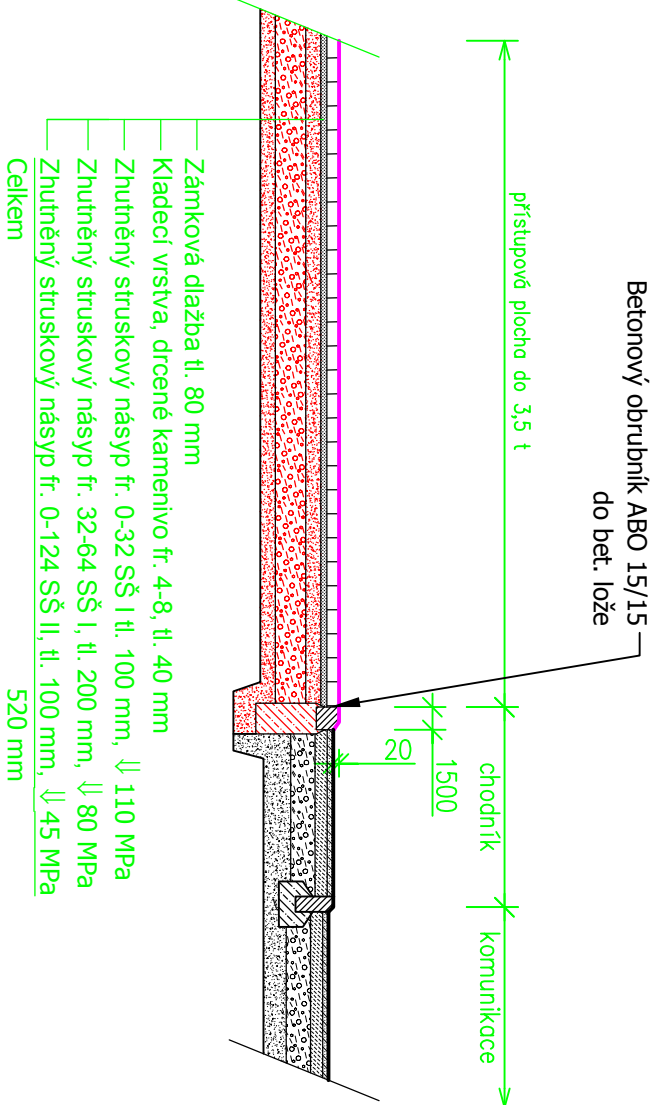


PŘÍČNÝ ŘEZ - M 1:50

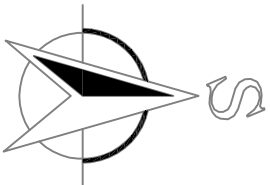
Přístupová plocha



PLOCHA ROZHLEDOVÝCH POMĚRŮ


POZNÁMKA:

- Pro stanovení délky rozhledových poměrů bylo uvažováno s rychlostí vozidel jedoucích po hlavní silnici 50 km/h (rychlost v obci)
- Na základě ČSN 73 6110 byla stanovena délka jednoho trojúhelníku při povinném zastavení na Dz= 37,0 m



S003

Vyracoval : Lucie Ciešlarová Kozíelková, Beskydská 697, 739 61 Třinec mobil: +420 776 213 159 / ciešlar@lay-out.cz	
Investor : Město Třinec, Jablunkovská 160, 739 61 Třinec	
Místo stavby : Obec Třinec, k.ú. Kónská, parc.č. 1675/11, 1675/12	
Název stavby : nová stavba	
KYNOLÓGICKÉ CVIČIŠTĚ	
Třinec – Kónská	
Výkres : ROZHLEDOVÉ POMĚRY – přístupová pl.	

	
Datum vypracování :	01 / 2016
Stupeň dokumentace :	DPS
Číslo zakázky :	L2015-01
Měřítko :	1:500
Číslo výkresu :	D.03.06